

FORMULÁRIO AUXILIAR DE CREDENCIAMENTO



O que é?

Como acessar?

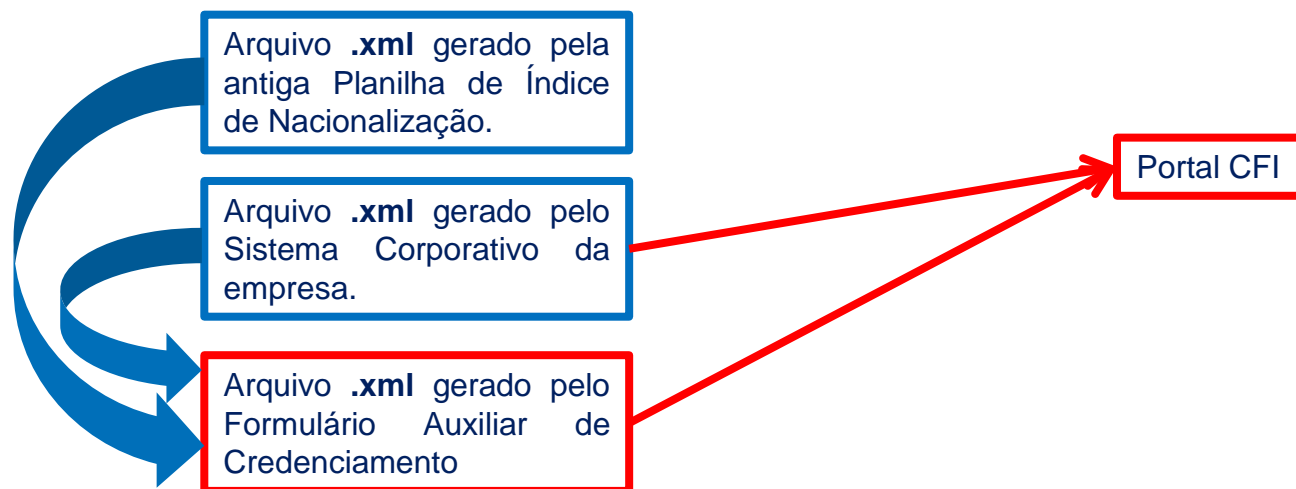
Como preencher?

Como preencher PPB?

Como salvar/exportar?

Como enviar ao BNDES?

- É um formulário eletrônico que substitui a antiga planilha de índice de nacionalização que utilizava o Microsoft Excel. Agora, o formulário estará em ambiente web sem necessidade de *login* e senha para acessá-lo;
- O Portal CFI aceitará somente os arquivos gerados pelo Formulário Auxiliar de Credenciamento. No entanto, o arquivo **.xml** oriundo da antiga planilha poderá ser importado pelo Formulário Auxiliar de Credenciamento, conforme esquema a seguir:



- O Formulário Auxiliar de Credenciamento faz diversas **pré-verificações durante o preenchimento das informações**, destacando os problemas encontrados;
- Isso **permite ao usuário corrigir o formulário antes de enviar o arquivo ao BNDES**,
- A diminuição de erros de preenchimento do formulário **reduz a criação de exigências e devolução de processos** pelo Banco;
- Os testes de consistência promovidos pelo Formulário Auxiliar de Credenciamento tendem a **reduzir o tempo de análise**.

O que é?

Como acessar?

Como preencher?


Como preencher PPB?


Como salvar/exportar?

Como enviar ao BNDES?

Qualquer pessoa poderá acessar o Formulário Auxiliar de Credenciamento por meio do endereço eletrônico abaixo ou pelo *link* disponível no *site* do BNDES (www.bndes.gov.br):


[//web.bndes.gov.br/planilha-cfi](http://web.bndes.gov.br/planilha-cfi)



 Caso esta página seja atualizada todos os dados serão perdidos. Para salvar o conteúdo digitado é necessário clicar na opção "Exportar dados"

RESULTADOS FINAIS E VALIDAÇÃO

Índice de Nacionalização em Valor:	-	Calcular
Índice de Nacionalização em Peso:	-	
Índice de Estrutura de Produto:	-	

 **IMPORTANTE!!!** Os índices calculados são estimativas e serão submetidos à validação do BNDES e, caso não alcancem os valores mínimos vigentes, o pleito de credenciamento poderá ser indeferido.
O Índice de Estrutura de Produto só será exigido a partir de 03/12/2018.

DADOS GERAIS

COMPONENTES SERVIÇOS MÃO DE OBRA

Limpar Dados Gerais

Informações

- 1) Identifique a sua empresa e preencha as informações solicitadas sobre o produto que pretende credenciar.
- 2) Caso esteja preenchendo esta planilha como parte da comprovação de uma operação FCC, preencha também o quadro localizado mais abaixo.
- 3) Após o preenchimento dos campos NCM do Produto e Tipo de Produto, as abas sobre Componentes, Serviços e Mão-de-Obra ficarão liberadas.

Razão Social Completa (*): CNPJ Sede (*):

NCM do Produto (*):

Descrição do NCM:

O que é?

Como acessar?

Como preencher?

Como preencher PPB?

Como salvar/exportar?

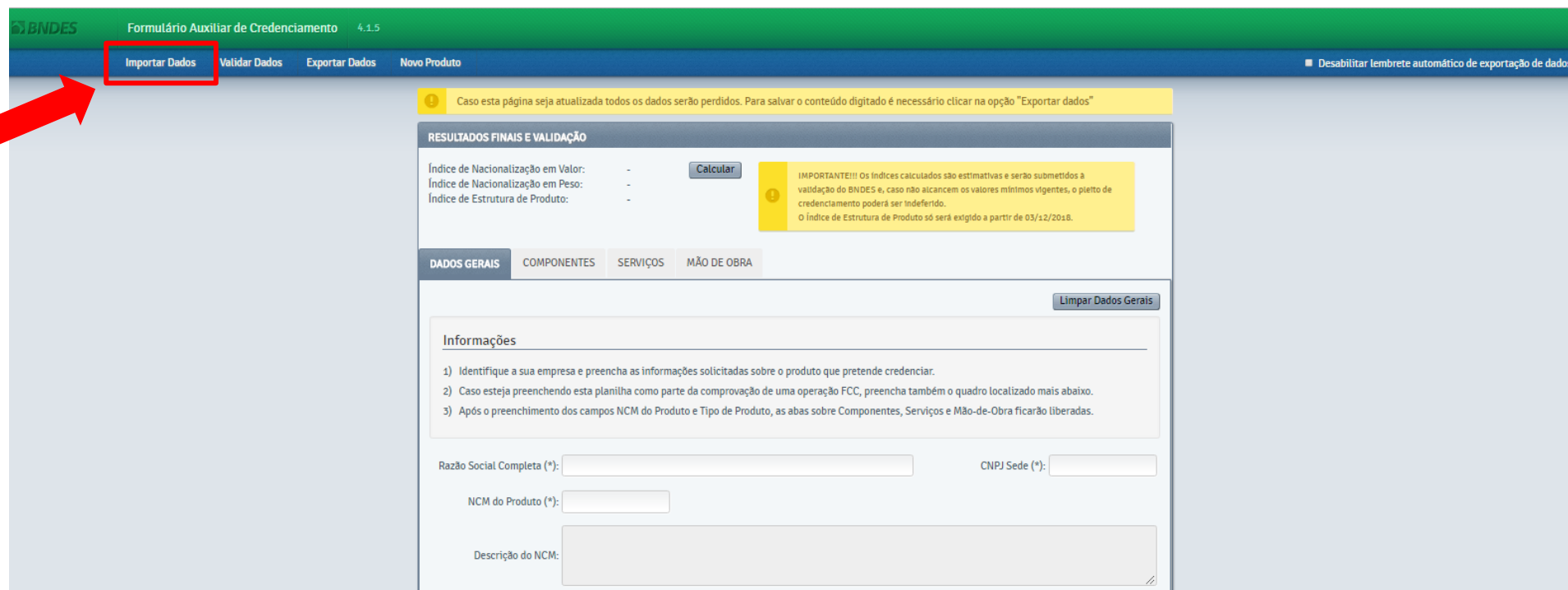
Como enviar ao BNDES?

As informações podem ser inseridas das seguintes formas:

1. Importando um arquivo **.xml** já existente ou;
2. Manualmente:
 - Importando dados de um arquivo externo em formato .csv (consultar modelo) ou;
 - Preenchendo todos os campos manualmente, com cada componente do produto em pleito de credenciamento.

Importante: as informações solicitadas são as mesmas existentes na antiga planilha de índice de nacionalização

- A importação de um arquivo **.xml** já existente pode ser feito de duas formas:
1. Através do arquivo **.xml** gerado pela antiga planilha de índice de nacionalização ou;
 2. Através do arquivo **.xml** gerado pelo próprio Formulário Auxiliar de Credenciamento.



BNDES Formulário Auxiliar de Credenciamento 4.1.5

Importar Dados Validar Dados Exportar Dados Novo Produto

Desabilitar lembrete automático de exportação de dados

Caso esta página seja atualizada todos os dados serão perdidos. Para salvar o conteúdo digitado é necessário clicar na opção "Exportar dados"

RESULTADOS FINAIS E VALIDAÇÃO

Índice de Nacionalização em Valor: -
Índice de Nacionalização em Peso: -
Índice de Estrutura de Produto: -

Calcular

IMPORTANTE!!! Os índices calculados são estimativas e serão submetidos a validação do BNDES e, caso não alcancem os valores mínimos vigentes, o pleito de credenciamento poderá ser indeferido.
O Índice de Estrutura de Produto só será exigido a partir de 03/12/2018.

DADOS GERAIS COMPONENTES SERVIÇOS MÃO DE OBRA

Limpar Dados Gerais

Informações

1) Identifique a sua empresa e preencha as informações solicitadas sobre o produto que pretende credenciar.
2) Caso esteja preenchendo esta planilha como parte da comprovação de uma operação FCC, preencha também o quadro localizado mais abaixo.
3) Após o preenchimento dos campos NCM do Produto e Tipo de Produto, as abas sobre Componentes, Serviços e Mão-de-Obra ficarão liberadas.

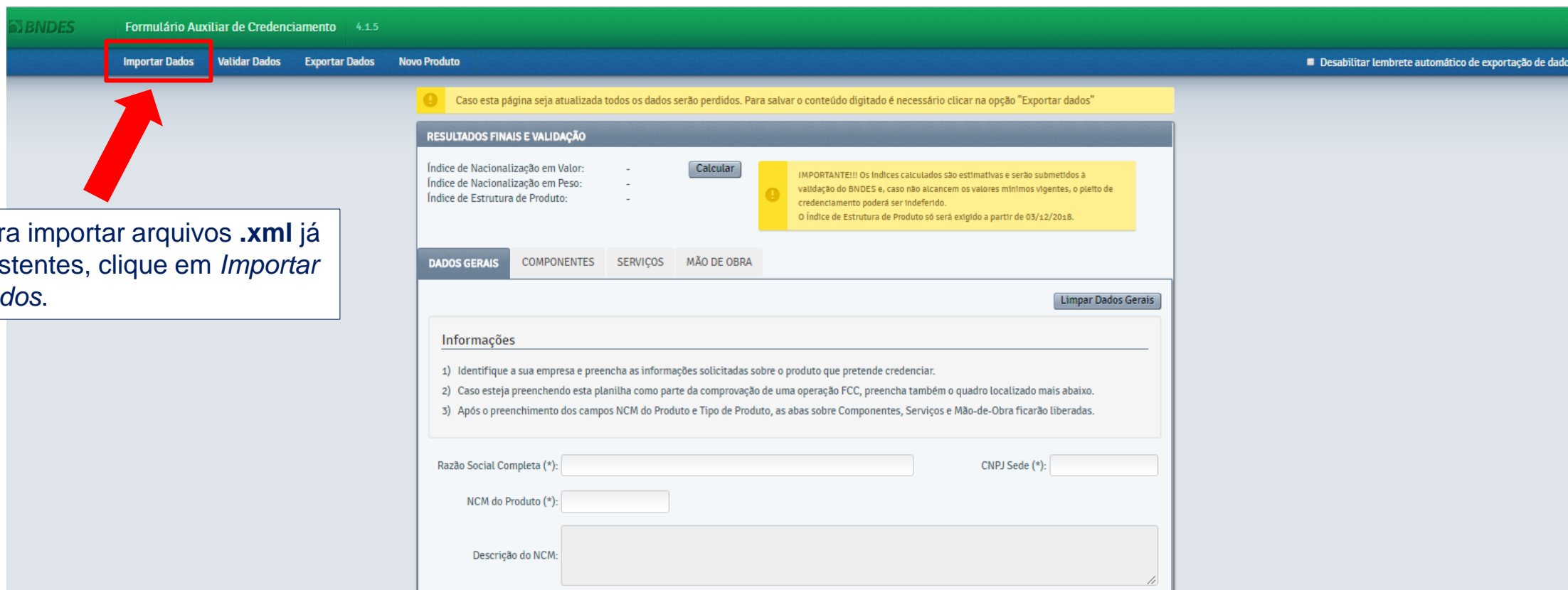
Razão Social Completa (*): CNPJ Sede (*):

NCM do Produto (*):

Descrição do NCM:

Dica: Se o usuário quiser gravar os dados já preenchidos no Formulário para uso futuro, ele deverá exportar os dados e importar posteriormente.

1. Importando um arquivo **.xml** já existente:



BNDES Formulário Auxiliar de Credenciamento 4.1.5

Importar Dados Validar Dados Exportar Dados Novo Produto

Desabilitar lembrete automático de exportação de dados

Caso esta página seja atualizada todos os dados serão perdidos. Para salvar o conteúdo digitado é necessário clicar na opção "Exportar dados"

RESULTADOS FINAIS E VALIDAÇÃO

Índice de Nacionalização em Valor: -
Índice de Nacionalização em Peso: -
Índice de Estrutura de Produto: -

Calcular

IMPORTANTE!!! Os índices calculados são estimativas e serão submetidos à validação do BNPES e, caso não alcancem os valores mínimos vigentes, o pleito de credenciamento poderá ser indeferido.
O Índice de Estrutura de Produto só será exigido a partir de 03/12/2018.

DADOS GERAIS COMPONENTES SERVIÇOS MÃO DE OBRA

Limpar Dados Gerais

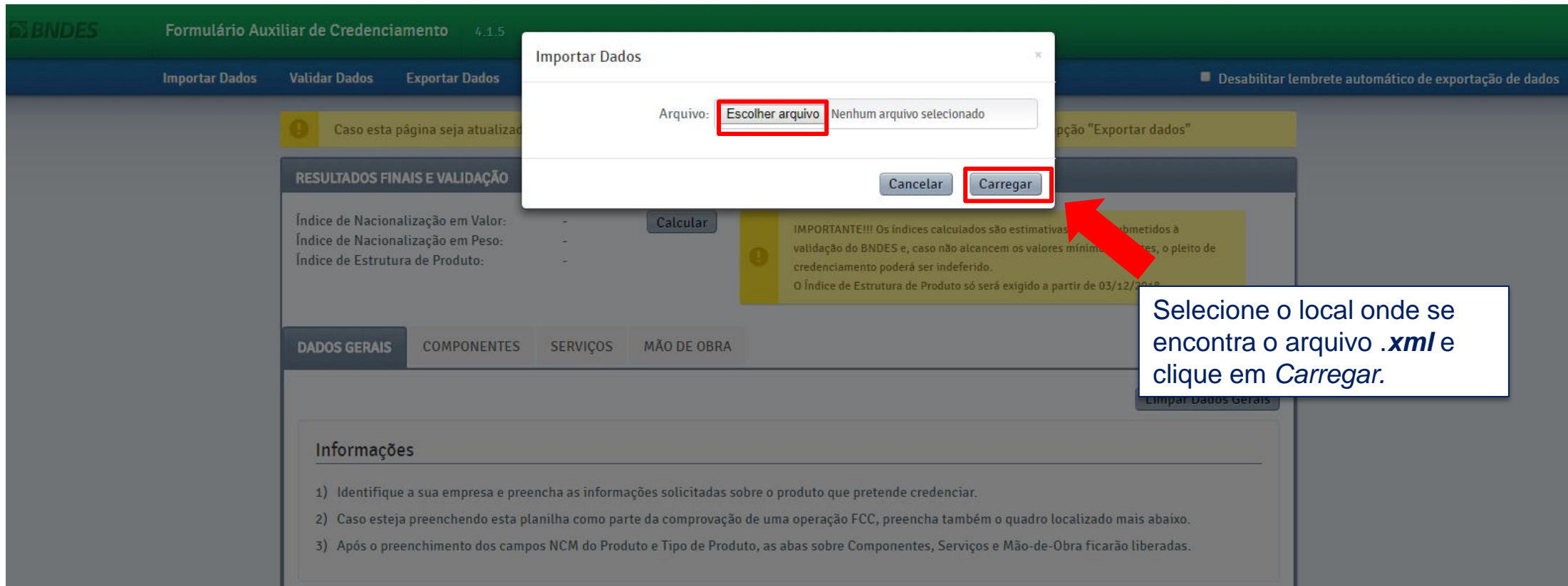
Informações

1) Identifique a sua empresa e preencha as informações solicitadas sobre o produto que pretende credenciar.
2) Caso esteja preenchendo esta planilha como parte da comprovação de uma operação FCC, preencha também o quadro localizado mais abaixo.
3) Após o preenchimento dos campos NCM do Produto e Tipo de Produto, as abas sobre Componentes, Serviços e Mão-de-Obra ficarão liberadas.

Razão Social Completa (*):
CNPJ Sede (*):
NCM do Produto (*):
Descrição do NCM:

Para importar arquivos **.xml** já existentes, clique em *Importar Dados*.

1. Importando um arquivo **.xml** já existente:



Formulário Auxiliar de Credenciamento 4.1.5

Importar Dados Validar Dados Exportar Dados

Desabilitar lembrete automático de exportação de dados

Caso esta página seja atualizada

RESULTADOS FINAIS E VALIDAÇÃO

Índice de Nacionalização em Valor: -
Índice de Nacionalização em Peso: -
Índice de Estrutura de Produto: -

Calcular

IMPORTANTE!!! Os índices calculados são estimativas e devem ser submetidos à validação do BNDES e, caso não alcancem os valores mínimos estabelecidos, o pleito de credenciamento poderá ser indeferido.
O Índice de Estrutura de Produto só será exigido a partir de 03/12/2018.

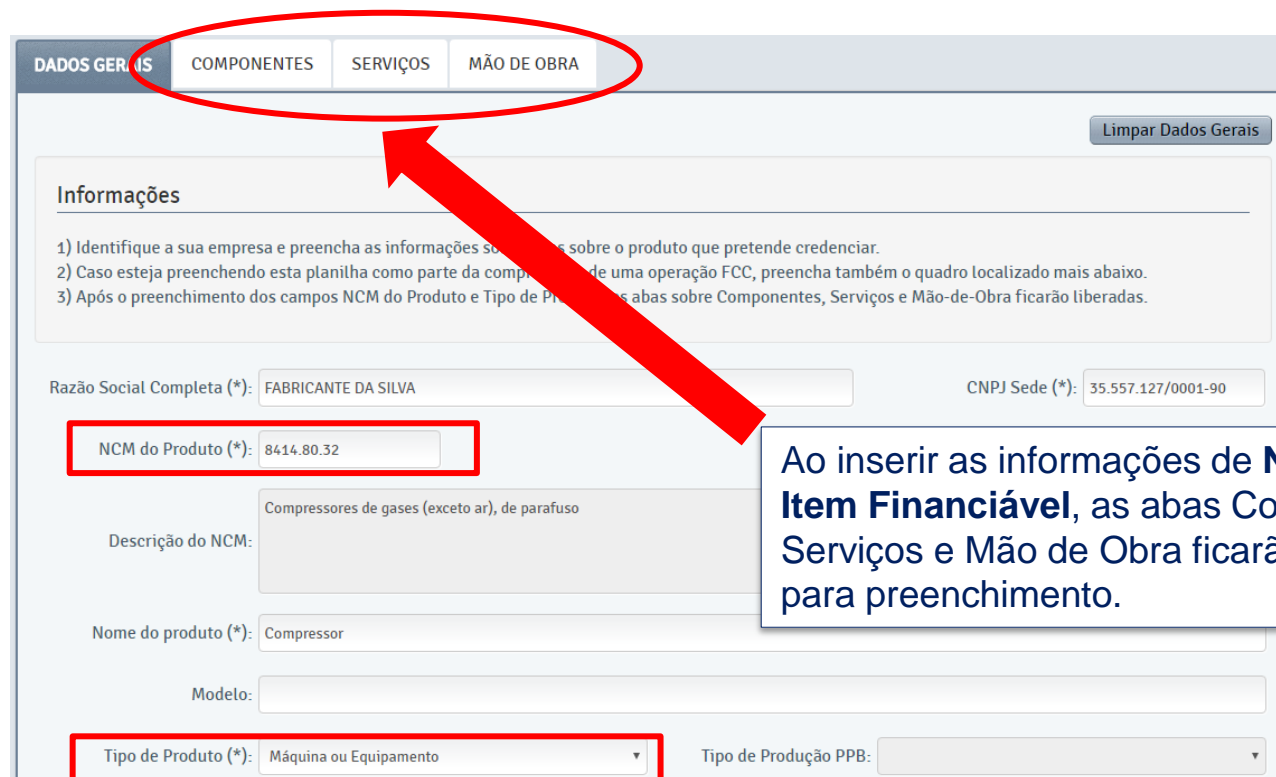
DADOS GERAIS COMPONENTES SERVIÇOS MÃO DE OBRA

Informações

- 1) Identifique a sua empresa e preencha as informações solicitadas sobre o produto que pretende credenciar.
- 2) Caso esteja preenchendo esta planilha como parte da comprovação de uma operação FCC, preencha também o quadro localizado mais abaixo.
- 3) Após o preenchimento dos campos NCM do Produto e Tipo de Produto, as abas sobre Componentes, Serviços e Mão-de-Obra ficarão liberadas.

Selecione o local onde se encontra o arquivo **.xml** e clique em *Carregar*.

2. Manualmente: Aba *Dados Gerais*.



DADOS GERAIS COMPONENTES SERVIÇOS MÃO DE OBRA

Limpar Dados Gerais

Informações

1) Identifique a sua empresa e preencha as informações sobre o produto que pretende credenciar.
2) Caso esteja preenchendo esta planilha como parte da compra de uma operação FCC, preencha também o quadro localizado mais abaixo.
3) Após o preenchimento dos campos NCM do Produto e Tipo de Produto, as abas sobre Componentes, Serviços e Mão-de-Obra ficarão liberadas.

Razão Social Completa (*): FABRICANTE DA SILVA CNPJ Sede (*): 35.557.127/0001-90

NCM do Produto (*): 8414.80.32

Descrição do NCM: Compressores de gases (exceto ar), de parafuso

Nome do produto (*): Compressor

Modelo:

Tipo de Produto (*): Máquina ou Equipamento Tipo de Produção PPB:

Ao inserir as informações de **NCM** e **tipo do Item Financiável**, as abas Componentes, Serviços e Mão de Obra ficarão habilitadas para preenchimento.

2. Manualmente: Aba *Dados Gerais*.

Quando se tratar de preenchimento do Formulário Auxiliar de Credenciamento para comprovação de uma **operação de financiamento** de um equipamento, componente ou sistema classificado como FCC, as informações complementares indicadas abaixo devem ser preenchidas.



Apenas no caso de esta planilha se destinar à comprovação de uma operação FCC (Financiável Caso-a-Caso) preencha também as informações abaixo:


Código FINAME do Produto
Financiado:

Razão Social do Cliente
Final:

CNPJ do Cliente Final:

2. Manualmente: Aba Componentes

Para inserir manualmente cada componente, basta clicar em Novo Componente.

 Caso esta página seja atualizada todos os dados serão perdidos. Para salvar o conteúdo digitado é necessário clicar na opção "Exportar dados"

RESULTADOS FINAIS E VALIDAÇÃO

Índice de Nacionalização em Valor: -

Índice de Nacionalização em Peso: -


Índice de Estrutura de Produto: -

IMPORTANTE!!! Os índices calculados são estimativas e serão submetidos à validação do BNDES e, caso não alcancem os valores mínimos vigentes, o pleito de credenciamento poderá ser indeferido.
O Índice de Estrutura de Produto só será exigido a partir de 03/12/2018.

DADOS GERAIS **COMPONENTES** SERVIÇOS MÃO DE OBRA

Informações


- 1) Antes de validar os dados do produto, certifique-se de que a soma dos pesos dos componentes esteja de acordo com o peso total, e que os custos de produção (componentes, mão-de-obra e serviços) sejam menores que o preço líquido informado.
- 2) Preencha as informações solicitadas sobre os componentes, partes, peças e/ou insumos que fazem parte do produto.
- 3) Pequenos insumos como porcas, parafusos, etc podem ser listados como "Diversos" usando a NCM 9999.99.99 desde que a soma do custo destes insumos não exceda em 10% do custo total ou do peso total do produto. Caso exceda, deve-se proceder à inserção isolada de um dos insumos.
- 4) As informações de Componentes e de Subcomponentes podem ser inseridas de duas formas: (i) INDIVIDUALMENTE, ou seja, inserindo um componente / subcomponente por vez - clicando em "Novo Componente" ou "Novo Subcomponente" ou (ii) EM LOTE, ou seja, inserindo vários componentes /subcomponentes de uma única vez por arquivo externo - clicando em "Carregar Componentes" ou "Carregar Subcomponente".
- 5) Procure descrever a estrutura do produto utilizando-se de no máximo 400 componentes/subcomponentes.
- 6) Para agilizar a tramitação do processo de credenciamento, preencha todos os campos da seção "Informações sobre o fornecedor", inclusive a Chave de Acesso da NFe (encontrada na parte de identificação do emitente, geralmente localizada abaixo do código de barras da DANFE) e o Código do item listado (encontrado na parte Dados dos Produtos/Serviços da NFe, na coluna Código Produto da sua DANFE)



Lista de componentes

Nome do componente	Origem	Valor Nac.	Valor Imp.	Peso Nac.	Peso Imp.	Fornecedor/Fabricante	Nº doc. comp.	Situação	Ações
--------------------	--------	------------	------------	-----------	-----------	-----------------------	---------------	----------	-------

2. Manualmente: Aba Componentes > Novo Componente

 Caso esta página seja atualizada todos os dados serão perdidos. Para salvar o conteúdo digitado é necessário clicar na opção "Exportar dados"

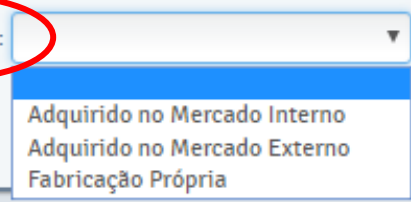
INCLUIR / ALTERAR COMPONENTE

Informações

Insira as informações sobre o componente de acordo com sua Origem. Caso um componente seja de Origem "Fabricação Própria", os insumos, partes ou peças que são utilizados para sua fabricação devem ser inseridos como subcomponentes.

Informações Principais

Nome do componente (*):

Origem (*): 

Informando a Origem do componente, campos específicos serão habilitados.

2. Manualmente: Aba Componentes > Novo Componente (Adquirido no Mercado Interno).

Informações

Insira as informações sobre o componente de acordo com sua Origem. Caso um componente seja de Origem "Fabricação Própria", os insumos, partes ou peças que são utilizados para sua fabricação devem ser inseridos como subcomponentes.

Informações Principais

Nome do componente (*): **Origem (*):**

NCM do Componente (*):

Descrição do NCM:

Especificação Complementar do Item:

Código CST / CSOSN (*): **Código FINAME (se possuir)**: **Quantidade (*)**:

Unidade de Medida (*): **Acessório? (*)**:

Informe o Código de Situação Tributária (CST) ou o Código de Situação da Operação do Simples Nacional (CSOSN) presente na Nota Fiscal do item.

2. Manualmente: Aba Componentes > Novo Componente

Informações

Insira as informações sobre o componente de acordo com sua Origem. Caso um componente seja de Origem "Fabricação Própria", os insumos, partes ou peças que são utilizados para sua fabricação devem ser inseridos como subcomponentes.

Informações Principais

Nome do componente (*):

NCM do Componente (*):

Descrição do NCM:

Especificação Complementar do Item:

Código CST / CSOSN (*): Código FINAME (se possuir): Quantidade (*):

Unidade de Medida (*):

Acessório? (*)

Informe se o item em questão é um acessório:

1) Sim: se o item em questão **NÃO É** essencial ao funcionamento do produto pleiteante a credenciamento;

2) Não: se o item em questão **É** essencial ao funcionamento do produto pleiteante a credenciamento.

2. Manualmente: Aba Componentes > Novo Componente

Informações

Insira as informações sobre o componente de acordo com sua Origem. Caso um componente seja de peças que são utilizados para sua fabricação devem ser inseridos como subcomponentes.

Informações Principais

Nome do componente (*):

NCM do Componente (*):

Descrição do NCM:

Informe o Nome e NCM presente na Nota Fiscal do item.

Código CST / CSOSN (*): Código FINAME (se possuir): Quantidade (*):

Unidade de Medida (*): Acessório? (*):

É possível inserir um componente chamado de **Outros**, o qual representaria partes ou peças tratadas como miscelâneas como: porcas, parafusos, etc. bastando inserir o código **9999.99.99** no campo "NCM do componente".

Ressaltando-se que não é permitido que o custo de **Outros** exceda em 10% o custo total dos componentes do produto a ser credenciado assim como seu peso não deve exceder em 10% o peso total.

O analista do BNDES poderá solicitar ao fabricante a decomposição deste componente, principalmente se os índices de nacionalização estiverem limítrofes, caso ele julgue necessário.

2. Manualmente: Aba *Componentes* > *Novo Componente*

Informações Monetárias

Informe os valores unitários que constam no documento fiscal de compra do componente.

Valor de compra unitário (*): Alíquota do IPI (*):

Base de Cálculo unitária do Alíquota do ICMS (*):

ICMS (*):

Base de Cálculo unitária do Alíquota do PIS (*):

PIS (*):

Base de Cálculo unitária do Alíquota do COFINS (*):

COFINS (*):

Valor de aquisição unitário sem impostos: R\$ 0,00

Valores Totais

Valor de Aquisição Total Parcela Nacional: R\$ 0,00

Valor de Aquisição Total Parcela Importada: R\$ 0,00

Peso (Kg)

Peso unitário (de uma unidade de medida) (*): Peso Total Parcela Nacional: 0,000

Peso Total Parcela Importada: 0,000

Verificar no documento fiscal do produto as informações abaixo e somente informar os **valores unitários**.

Os campos relativos a *Valores Totais* e *Peso* serão automaticamente calculados, dependendo do Código CST informado e do peso unitário do componente.

2. Manualmente: Aba *Componentes* > *Novo Componente*

Três tipos de documento podem ser selecionados: *nota fiscal, declaração de importação ou proposta comercial/cotação.*

Informações sobre o fornecedor

Tipo de documento comprobatório:

Nº Documento:

Nome do fornecedor / distribuidor:

CNPJ do fornecedor / distribuidor:

No campo *Fornecedor* deve ser preenchido com o nome e CNPJ do emissor da comprovação de aquisição do componente, podendo este ser o mesmo do fabricante quando adquirido diretamente.

2. Manualmente: Aba *Componentes* > *Novo Componente*

Informações sobre o fornecedor

Tipo de documento comprobatório:	<input type="text" value="Nota Fiscal"/>	Nº Documento:	<input type="text"/>
Nome do fornecedor / distribuidor:	<input type="text"/>	CNPJ do fornecedor / distribuidor:	<input type="text"/>
Chave de acesso na NFe:	<input type="text"/>	Código do item na NFe:	<input type="text"/>

Para os casos em que o documento informado seja Nota Fiscal, inserir nos campos indicados, o código do item e a chave de acesso da Nota Fiscal (veja no slide a seguir).

2. Manualmente: Aba Componentes > Novo Componente

DANFE

DOCUMENTO AUXILIAR DA
NOTA FISCAL ELETRÔNICA

0 - ENTRADA
1 - SAÍDA

Nº 000.003.261

Série 0

FOLHA 1 / 1

CHAVE DE ACESSO

1234 1234 1234 1234 1234 1234 1234 1234

www.nfe.fazenda.gov.br/portal ou no site da Sefaz Autorizada

Chave de Acesso na NFe

NATUREZA DA OPERAÇÃO
VENDA

PROTOCOLO DE AUTORIZAÇÃO DE USO
135150625220255 07/10/2015 13:56:51

INSCRIÇÃO ESTADUAL

INSC. ESTADUAL SUBST TRIB

CNPJ

DESTINATÁRIO/REMETENTE

NOME/RAZÃO SOCIAL

CNPJ/CPF

EMISSÃO
07/10/2015

ENDEREÇO

BAIRRO/DISTRITO

CEP

SAÍDA/ENTRADA
07/10/2015

MUNICÍPIO

FONE/FAX

UF

INSCRIÇÃO ESTADUAL

HORA SAÍDA

FATURA

ORD	VENCIMENTO	VALOR	ORD	VENCIMENTO	VALOR	ORD	VENCIMENTO	VALOR	ORD	VENCIMENTO	VALOR
1			2			3			4		
5			6			7			8		

CÁLCULO DO IMPOSTO

BASE DE CÁLCULO DE ICMS	VALOR DO ICMS	BASE DE CÁLCULO ICMS SUBST.	VALOR DO ICMS SUBST.	VALOR TOTAL DOS PRODUTOS
24702,00	4446,36	0,00	0,00	24702,00

VALOR DO FRETE	VALOR DO SEGURO	DESCONTO	OUTRAS DESPESAS	VALOR TOTAL DO IPT	V. APROX. TRIB.	VALOR TOTAL DA NOTA
0,00	0,00	0,00	0,00	1235,10	8428,32	25937,10

TRANSPORTADOR / VOLUMES TRANSPORTADOS

NOME/RAZÃO SOCIAL	FRETE POR CONTA 1 - Dest/Rem	CÓDIGO ANTT	PLACA DO VEÍCULO	UF	CNPJ/CPF
ENDEREÇO	MUNICÍPIO	UF	INSCRIÇÃO ESTADUAL		

QUANTIDADE	ESPÉCIE	MARCA	NUMERAÇÃO	PESO BRUTO	PESO LÍQUIDO
9	TUBOS			3580.000	3580.000

DADOS DOS PRODUTOS / SERVIÇOS

CÓDIGO	DESCRIÇÃO DOS PRODUTOS/SERVIÇOS	NCM/SH	EST	CPOP	UN	QUANT.	VALOR UNITÁRIO	VALOR TOTAL	BC ICMS	VALOR ICMS	VALOR IPT	ALIQ ICMS	ALIQ IPT	V.APROX. TRIBUTO
TBSC808	TUBO SCH 80 8	73043910	000	5102	KG	3580,0000	6,9000	24.702,00	24702,00	4446,36	1235,10	18,00	5,00	8428,32

Código do Item na NFe.

2. Manualmente: Aba Componentes > Novo Componente

Caso esta página seja atualizada todos os dados serão perdidos. Para salvar o conteúdo digitado é necessário clicar na opção "Exportar dados"

INCLUIR / ALTERAR COMPONENTE

Informações

Insira as informações sobre o componente de acordo com sua Origem. Caso um componente seja de Origem "Fabricação Própria", os insumos, partes ou peças que são utilizados para sua fabricação devem ser inseridos como subcomponentes.

Informações Principais

Nome do componente (*):

Origem (*):

Especificação Complementar do Item:

Quantidade (*): Unidade de Medida (*):

Valores Totais deste Componente

Valor de Aquisição Total	Valor de Aquisição Total
Parcela Nacional: 0,00	Parcela Importada: 0,00

Subcomponentes

Nome do subcomponente	Ações
-----------------------	-------

Informando a Origem do componente como de **Fabricação Própria**, as suas partes, peças ou insumos necessários para fabricação, devem ser inseridos como **subcomponentes**.

2. Manualmente: Aba Componentes > Novo Componente

INCLUIR / ALTERAR COMPONENTE

Informações

Insira as informações sobre o componente de acordo com sua Origem. Caso um componente seja de Origem "Fabricação Própria", os insumos, partes ou peças que são utilizados para sua fabricação devem ser inseridos como subcomponentes.

Informações Principais

Nome do componente (*): Origem (*):

Especificação:

Complementar do Item:

Subcomponentes

Parcela Nacional: Parcela Importada:

Nome do subcomponente	Ações
-----------------------	-------

Os subcomponentes podem ser inseridos da mesma forma que um componente: manualmente (*Novo Subcomponente*) ou por arquivo externo em formato .csv (*Carregar Subcomponente*).

2. Manualmente: Aba Componentes > Novo Componente > Sub Componente

Os demais campos relativos ao subcomponente solicitam as mesmas informações que o Novo Componente.

INCLUIR / ALTERAR SUBCOMPONENTE

Informações

Preencha as informações solicitadas referentes ao item indicado anteriormente como de Origem Fabricação Própria

Informações Principais

Nome do item: Aço

Origem: Adquirido no Mercado Interno

NCM do Componente (*):

Descrição do NCM:

Especificação Complementar do Item:

Código CST / CSOSN (*):

Código FINAME (se possuir):

Quantidade (*):

Unidade de Medida (*):

Acessório? (*) Não

Informações Monetárias

Informe os valores unitários que constam no documento fiscal de compra do componente.

Valor de compra unitário (*):

Alíquota do IPI (*):

IPI unitário pago: R\$ 0,00

2. Manualmente: Aba Componentes

Novo componente

Carregar componentes

Limpar lista e informações de componentes

Lista de componentes

Nome do componente	Origem	Valor Nac.	Valor Imp.	Peso Nac.	Peso Imp.	Fornecedor/Fabricante	Nº doc. comp.	Situação	Ações
Carcça	Fabricação Própria	R\$ 0,00	R\$ 0,00	0,000	0,000			Erros	<div><div>+</div><div>✕</div></div>
Aço	Adquirido no Mercado Interno	R\$ 0,00	R\$ 0,00	0,000	0,000			Erros	<div><div></div><div>✕</div></div>
Ventoinha	Adquirido no Mercado Interno	R\$ 0,00						Erros	<div><div></div><div>✕</div></div>
Placa de identificação	Adquirido no Mercado Externo	R\$ 0,00	R\$ 0,00	0,000	0,000			Erros	<div><div></div><div>✕</div></div>
Caixa de Ligações	Adquirido no Mercado Externo	R\$ 0,00	R\$ 0,00	0,000	0,000			Erros	<div><div></div><div>✕</div></div>
Rotor	Adquirido no Mercado Interno	R\$ 0,00	R\$ 0,00	0,000	0,000			Erros	<div><div></div><div>✕</div></div>

É possível acrescentar subcomponentes clicando em

+

 ou carregar novos subcomponentes usando arquivo externo clicando em

2. Manualmente: Aba Componentes > Carregar Componentes

Caso esta página seja atualizada todos os dados serão perdidos. Para salvar o conteúdo digitado é necessário clicar na opção "Exportar dados"

RESULTADOS FINAIS E VALIDAÇÃO

Índice de Nacionalização em Valor:

-

Índice de Nacionalização em Peso:

-

Índice de Estrutura de Produto:

-

Calcular

!

IMPORTANTE!!! Os índices calculados são estimativas e serão submetidos à validação do BNDES e, caso não alcancem os valores mínimos vigentes, o pleito de credenciamento poderá ser indeferido.
O Índice de Estrutura de Produto só será exigido a partir de 03/12/2018.

DADOS GERAISCOMPONENTESSERVIÇOSMÃO DE OBRA

Informações

1) Antes de validar os dados do produto, certifique-se de que a soma dos pesos dos componentes esteja de acordo com o peso total, e que os custos de produção (componentes, mão-de-obra e serviços) sejam menores que o preço líquido informado.

2) Preencha as informações solicitadas sobre os componentes, partes, peças e/ou insumos que fazem parte do produto.

3) Pequenos insumos como porcas, parafusos, etc podem ser listados como "Diversos" usando a NCM 9999.99.99 desde que a soma do custo destes insumos não exceda em 10% do custo total ou do peso total do produto. Caso exceda, deve-se proceder à inserção isolada de um dos insumos.

4) As informações de Componentes e de Subcomponentes podem ser inseridas de duas formas: (i) INDIVIDUALMENTE, ou seja, inserindo um componente / subcomponente por vez - clicando em "Novo Componente" ou "Novo Subcomponente" ou (ii) EM LOTE, ou seja, inserindo vários componentes /subcomponentes de uma única vez por arquivo externo - clicando em "Carregar Componentes" ou "Carregar Subcomponente".

5) Procure descrever a estrutura do produto utilizando-se de no máximo 400 componentes/subcomponentes.

6) Para agilizar a tramitação do processo de credenciamento, preencha toda a seção "Componentes e Subcomponentes" incluindo o acesso da NFe (encontrada na parte de identificação do emitente, gerado pelo sistema) e o código de produto (encontrado na parte Dados dos Produtos/Serviços da NFe, na aba "Produtos").

Novo componente

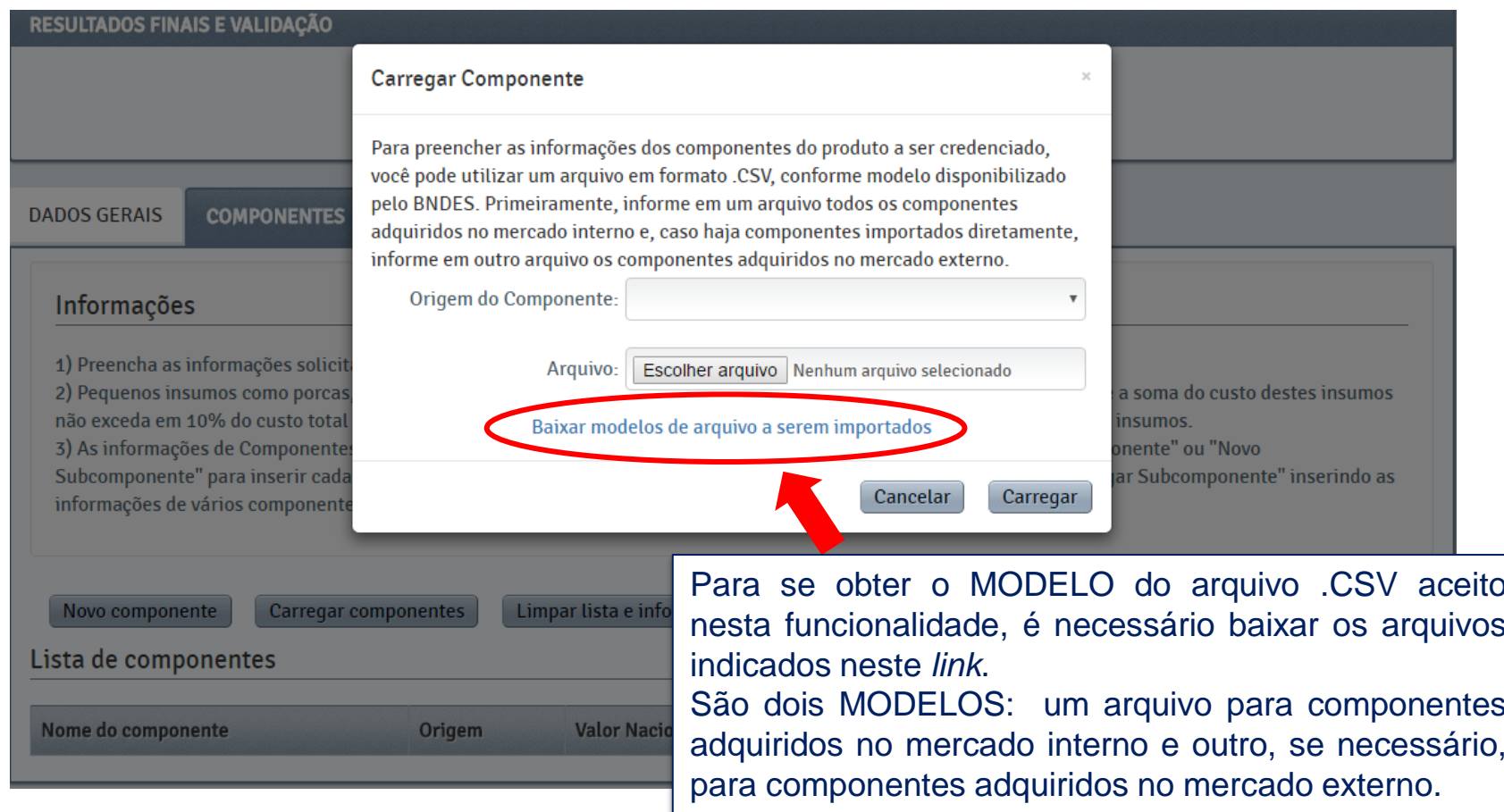
Carregar componentes

Limpar lista e informações de componentes

Lista de componentes

Nome do componente	Origem	Valor Nac.	Valor Imp.	Peso Nac.	Peso Imp.	Fornecedor/Fabricante	Nº doc. comp.	Situação	Ações
--------------------	--------	------------	------------	-----------	-----------	-----------------------	---------------	----------	-------

2. Manualmente: Aba Componentes > Carregar Componentes



RESULTADOS FINAIS E VALIDAÇÃO

DADOS GERAIS COMPONENTES

Informações

1) Preencha as informações solicitadas.
2) Pequenos insumos como porcas e parafusos não exceda em 10% do custo total.
3) As informações de Componentes e Subcomponente" para inserir cada uma das informações de vários componentes.

Carregar Componente

Para preencher as informações dos componentes do produto a ser credenciado, você pode utilizar um arquivo em formato .CSV, conforme modelo disponibilizado pelo BNDES. Primeiramente, informe em um arquivo todos os componentes adquiridos no mercado interno e, caso haja componentes importados diretamente, informe em outro arquivo os componentes adquiridos no mercado externo.

Origem do Componente:

Arquivo: Nenhum arquivo selecionado

[Baixar modelos de arquivo a serem importados](#)

Para se obter o MODELO do arquivo .CSV aceito nesta funcionalidade, é necessário baixar os arquivos indicados neste [link](#).
São dois MODELOS: um arquivo para componentes adquiridos no mercado interno e outro, se necessário, para componentes adquiridos no mercado externo.

2. Manualmente: Aba Componentes > Carregar Componentes

RESULTADOS FINAIS E VALIDAÇÃO

DADOS GERAIS COMPONENTES

Informações

1) Preencha as informações solicitadas.
2) Pequenos insumos como porcas, não exceda em 10% do custo total.
3) As informações de Componentes: Subcomponente" para inserir cada informação de vários componentes.

Novo componente Carregar componentes Limpar lista e informações de componentes

Lista de componentes

Nome do componente	Origem	Valor Nacional e Valor Importado
--------------------	--------	----------------------------------

Carregar Componente

Para preencher as informações dos componentes do produto a ser credenciado, você pode utilizar um arquivo em formato .CSV, conforme modelo disponibilizado pelo BNDES. Primeiramente, informe em um arquivo todos os componentes adquiridos no mercado interno e, caso haja componentes importados diretamente, informe em outro arquivo os componentes adquiridos no mercado externo.

Origem do Componente:

Arquivo: Nenhum arquivo selecionado

[Baixar modelos de arquivo a serem utilizados](#)

Cancelar

Após preencher o MODELO, informe a localização do arquivo de Componente.

Importante: se forem dois arquivos (componentes adquiridos no mercado interno e componentes adquiridos no mercado externo) esta operação deverá ser feita para cada arquivo.

2. Manualmente: Aba Componentes

DADOS GERAIS

COMPONENTES

SERVIÇOS

MÃO DE OBRA

Informações



1) Preencha as informações solicitadas sobre os componentes, partes, peças e/ou insumos que fazem parte do produto.
2) Pequenos insumos como porcas, parafusos, etc podem ser listados como "Diversos" usando a NCM 9999.99.99 desde que a soma não exceda em 10% do custo total ou do peso total do produto. Caso exceda, deve-se proceder à inserção isolada de um dos insumos.
3) As informações de Componentes e de Subcomponentes podem ser inseridas de duas formas: (i) clicando em "Novo Componente" ou "Novo Subcomponente" para inserir cada um dos componentes do produto ou (ii) clicando em "Carregar Componentes" ou "Carregar Subcomponentes" para carregar as informações de vários componentes por arquivo externo, conforme modelo.

Novo componente

Carregar componentes

Limpar lista e informações de componentes

Lista de componentes

Nome do componente	Origem	Valor Nacional e Valor Importado	Situação	Ações
DFG	Adquirido no Mercado Interno	R\$ 0,00 R\$ 0,00	Erros	 

Caso alguma informação inserida for incorretamente inserida ou faltar alguma informação, aparecerá uma indicação de erro.

Para identificar o(s) erro(s), basta clicar em *Erros*.















2. Manualmente: Aba Componentes

Novo componente

Carregar componentes

Limpar lista e informações de componentes

Lista de componentes

Nome do componente	Origem	Valor Nac.	Valor Imp.	Peso Nac.	Peso Imp.	Fornecedor/Fabricante	Nº doc. comp.	Situação	Ações
Carcça	Fabricação Própria	R\$ 0,00	R\$ 0,00	0,000	0,000			Erros	   
Aço	Adquirido no Mercado							Erros	 
	Interno								
Ventoinha	Adquirido no Mercado							Erros	 
	Interno								
Placa de identificação	Adquirido no Mercado	R\$ 0,00	R\$ 0,00	0,000	0,000			Erros	 
	Externo								
Caixa de Ligações	Adquirido no Mercado	R\$ 0,00	R\$ 0,00	0,000	0,000			Erros	 
	Externo								
Rotor	Adquirido no Mercado	R\$ 0,00	R\$ 0,00	0,000	0,000			Erros	 
	Interno								

É possível Editar as informações de um componente que já havia sido inserido clicando em  ou Excluir o componente clicando em 



2. Manualmente: Aba *Serviços*

RESULTADOS FINAIS E VALIDAÇÃO

Índice de Nacionalização em Valor: -

Índice de Nacionalização em Peso: -

Índice de Estrutura de Produto: -

IMPORTANTE!!! Os índices calculados são estimativas e serão submetidos à validação do BNDES e, caso não alcancem os valores mínimos vigentes, o pleito de credenciamento poderá ser indeferido.
O Índice de Estrutura de Produto só será exigido a partir de 03/12/2018.

DADOS GERAIS COMPONENTES **SERVIÇOS** MÃO DE OBRA

Informações

1) Preencha as informações solicitadas sobre os **principais serviços** contratados junto a terceiros ligados diretamente à fabricação do produto.
2) A lista de serviços (códigos) aceitos como diretamente empregada na produção está disponível no Portal CFI > Destaques.

Lista de serviços

Nome do serviço	Serviço Nacional	Serviço Estrangeiro	Situação	Ações
-----------------	------------------	---------------------	----------	-------

Na aba *Serviços*, os principais serviços devem ser listados. Para isso, basta clicar em *Novo Serviço*.

2. Manualmente: Aba *Mão de Obra*

RESULTADOS FINAIS E VALIDAÇÃO

Índice de Nacionalização em Valor: -

Índice de Nacionalização em Peso: -

Índice de Estrutura de Produto: -

IMPORTANTE!!! Os índices calculados são estimativas e serão submetidos à validação do BNDES e, caso não alcancem os valores mínimos vigentes, o pleito de credenciamento poderá ser indeferido.
O Índice de Estrutura de Produto só será exigido a partir de 03/12/2018.

DADOS GERAIS COMPONENTES SERVIÇOS **MÃO DE OBRA**

Informações

1) Preencha as informações solicitadas sobre os principais custos de mão de obra própria ligados diretamente à fabricação do produto.
2) A lista de ocupações (CBO) aceitos como efetivamente empregada na produção está disponível no Portal CFI > Destaques.

Lista de Mão de Obra

Mão de Obra	Custo Unitário Mão de Obra Nacional	Custo Unitário Mão de Obra Estrangeira	Situação	Ações
-------------	-------------------------------------	--	----------	-------

Na aba Mão de Obra, os principais custos de mão de obra devem ser listados bastando clicar em *Nova Mão de Obra*.

O que é?

Como acessar?

Como preencher?

Como preencher PPB?

Como salvar/exportar?

Como enviar ao BNDES?

Processo Produtivo Básico - PPB > Aba Dados Gerais

DADOS GERAIS COMPONENTES SERVIÇOS MÃO DE OBRA

Limpar Dados Gerais

Informações

1) Identifique a sua empresa e preencha as informações solicitadas sobre o produto que pretende credenciar.
2) Caso esteja preenchendo esta planilha como parte da comprovação de uma operação FCC, preencha também o quadro localizado mais abaixo.
3) Após o preenchimento dos campos NCM do Produto e Tipo de Produto, as abas sobre Componentes, Serviços e Mão-de-Obra ficarão liberadas.

Razão Social Completa (*): João da Silva

NCM do Produto (*): 8504.40.50

Descrição do NCM: Conversores eletrônicos de frequência, para vari...

Nome do produto (*): Inversor

Modelo: XPTO turbo

Tipo de Produto (*): PPB – Informática e Automação

Preço de venda do produto da NF (com ICMS e sem IPI) (*):

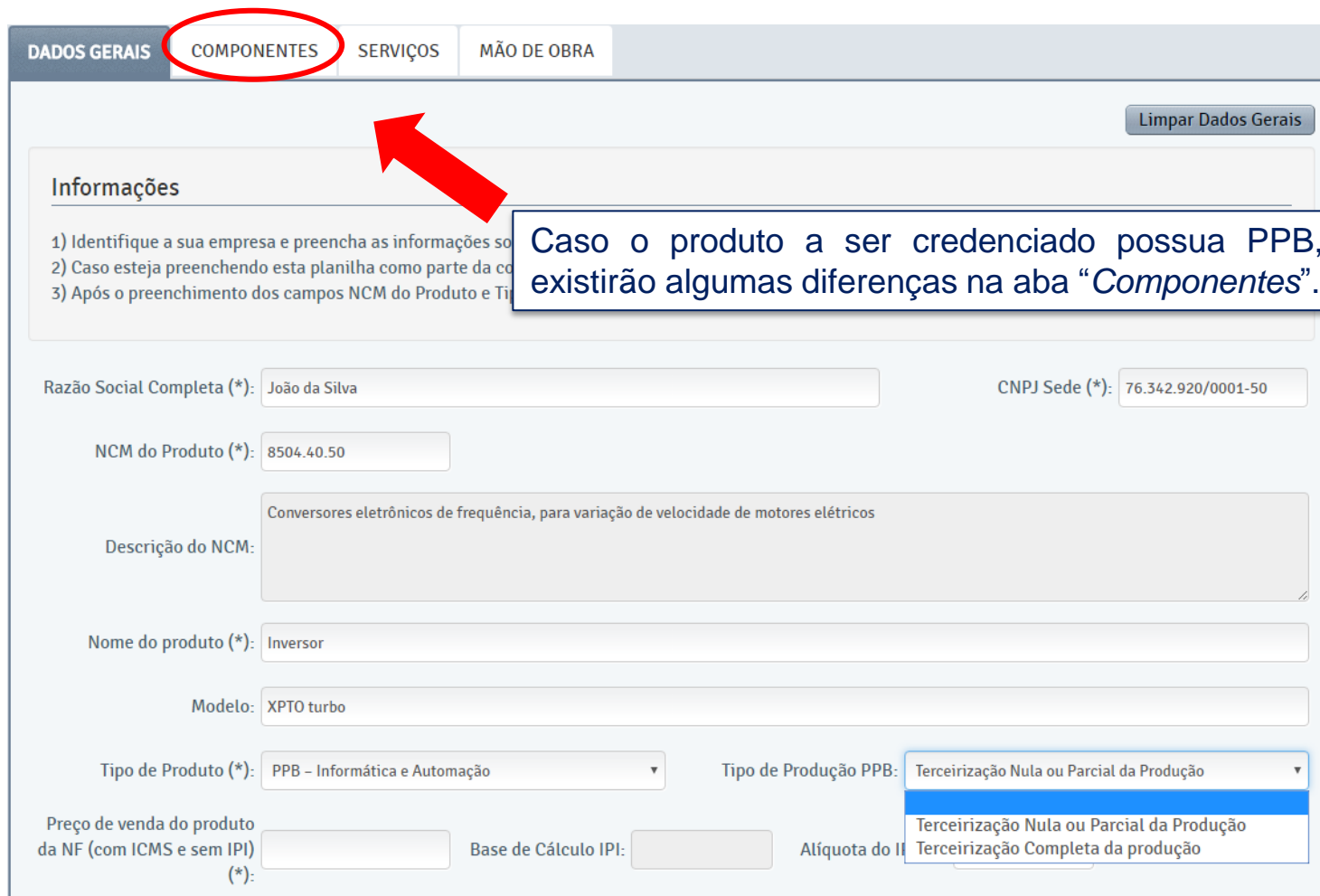
Base de Cálculo IPI:

Tipo de Produção PPB: Terceirização Nula ou Parcial da Produção

Alíquota do II

Caso o produto a ser credenciado possua PPB, informar no campo “Tipo de Produto” a opção PPB – Informática e Automação e no campo “Tipo de Produção PPB” selecionar se a terceirização da produção é nula, parcial ou completa.

Processo Produtivo Básico – PPB > Aba *Dados Gerais*



DADOS GERAIS **COMPONENTES** SERVIÇOS MÃO DE OBRA

Limpar Dados Gerais

Informações

1) Identifique a sua empresa e preencha as informações solicitadas.
2) Caso esteja preenchendo esta planilha como parte da documentação de um projeto, preencha os campos de identificação do projeto.
3) Após o preenchimento dos campos NCM do Produto e Tipo de Produto, o sistema automaticamente preencherá o Tipo de Produção PPB.

Razão Social Completa (*): João da Silva CNPJ Sede (*): 76.342.920/0001-50

NCM do Produto (*): 8504.40.50

Descrição do NCM: Conversores eletrônicos de frequência, para variação de velocidade de motores elétricos

Nome do produto (*): Inversor

Modelo: XPTO turbo

Tipo de Produto (*): PPB – Informática e Automação Tipo de Produção PPB: Terceirização Nula ou Parcial da Produção

Preço de venda do produto da NF (com ICMS e sem IPI) (*): Base de Cálculo IPI: Alíquota do II: Terceirização Nula ou Parcial da Produção Terceirização Completa da produção

Processo Produtivo Básico – PPB > Aba Componentes

1. Tipo de Produção de PPB: Terceirização Nula ou Parcial

INCLUIR / ALTERAR COMPONENTE PPB

Informações

Insira as informações sobre o componente de acordo com sua Origem. Caso um componente seja composto por várias peças que são utilizadas para sua fabricação devem ser inseridos como subcomponentes.

Informações Principais

Nome do Componente, Parte, Peças e/ou insumo que foi utilizado na fabricação do item indicado como fabricação própria:

Origem (*):

NCM do Componente (*):

Descrição do NCM:

Especificação Complementar do Item:

Unidade de Medida (*): Quantidade (*):

Porcentagem SigPlani: Distribuição Nacional/Importada Permitida:

As informações solicitadas tanto para componentes de *Origem Nacional* quanto *Estrangeiras* são as mesmas.

As informações devem ser as mesmas que constam no Sistema de Gestão da Lei de Informática (SIGPLANI).

Processo Produtivo Básico – PPB > Aba Componentes

1. Tipo de Produção de PPB: Terceirização Nula ou Parcial

Informações Monetárias

Valor de compra unitário médio:

Valor de compra unitário estimado: R\$ 0,00

Valores Totais

Valor de Aquisição Total Parcela Nacional: R\$ 0,00

Informações sobre o fornecedor

País de origem:

Nome do fornecedor / distribuidor:

As informações são mais sucintas. Somente o valor unitário médio do componente e país de origem e nome do fornecedor.

[Voltar](#) [Salvar](#)

Processo Produtivo Básico – PPB > Aba Componentes

1. Tipo de Produção de PPB: Terceirização Nula ou Parcial

INCLUIR / ALTERAR COMPONENTE PPB

Informações
Insira as informações que são utilizadas para a produção do componente.

Os componentes fabricados pela empresa devem ser indicados no campo “Origem” como *Fabricação Própria*.

Informações Principais

Nome como consta no SigPlani (*): microprocessador

Especificação Complementar do Item:

Quantidade (*): 1,00

Porcentagem SigPlani:

Origem (*): Fabricação Própria

Valores Totais deste Componente

Valor de Aquisição Total: R\$ 0,00
Parcela Nacional: R\$ 0,00
Parcela Importada: R\$ 0,00

Subcomponentes

Nome do subcomponente

Ações

Novo Subcomponente

Voltar Salvar

No botão “Novo Subcomponente” podem ser adicionados os subcomponentes adquiridos para produzir o componente.

O botão “Salvar” permite incluir o novo subcomponente.

Processo Produtivo Básico – PPB > Aba Componentes

2. Tipo de Produção de PPB: Terceirização Completa

DADOS GERAIS COMPONENTES SERVIÇOS MÃO DE OBRA

Informações

1) Identifique a sua empresa e preencha as informações solicitadas sobre o produto que pretende credenciar.
2) Caso esteja preenchendo esta planilha como parte da comprovação de uma operação FCC, preencha também o quadro localizado mais abaixo.
3) Após o preenchimento dos campos NCM do Produto e Tipo de Produto, as abas sobre Componentes, Serviços e Mão-de-Obra ficarão liberadas.

Razão Social Completa (*): João da Silva CNPJ Sede (*): 76.342.920/0001-50

NCM do Produto (*): 8504.40.50

Descrição do NCM: Conversores eletrônicos de frequência, para variação de velocidade de motores elétricos

Nome do produto (*): Inversor

Modelo: XPTD turbo

Tipo de Produto (*): PPB – Informática e Automação

Tipo de Produção PPB: Terceirização Completa da produção

Preço de venda do produto da NF (com ICMS e sem IPI) Base de Cálculo IPI: Aliquota do IPI (*): R\$ 0,00

Preço de aquisição da terceirizada (PPB Terceirização Completa):

Peso líquido do produto em Kg (sem embalagem) (*): Base de Cálculo PIS:

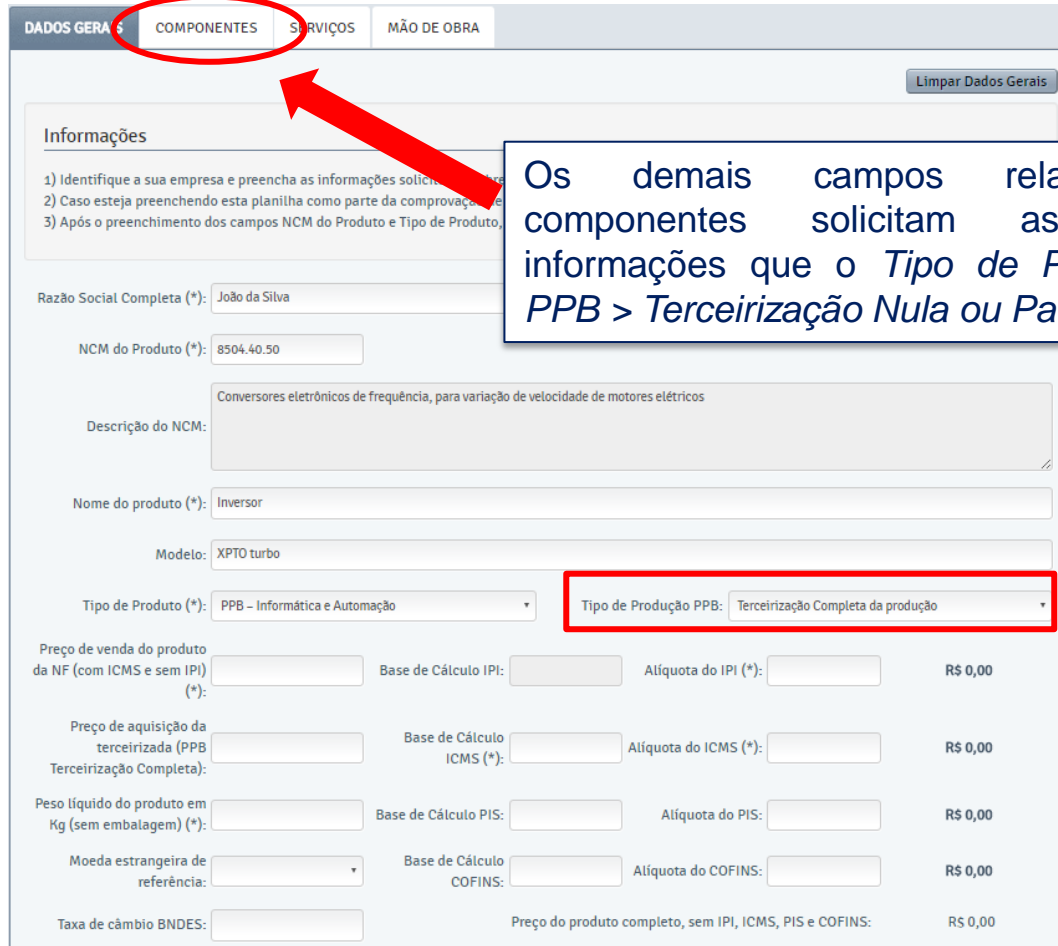
Moeda estrangeira de referência: Base de Cálculo COFINS: Aliquota do COFINS: R\$ 0,00

Taxa de câmbio BNDES: Preço do produto completo, sem IPI, ICMS, PIS e COFINS: R\$ 0,00

Ao selecionar o *Tipo de Produção PPB > Terceirização Completa da Produção*, o campo para inserir o preço de aquisição do componente terceirizado será habilitado.

Processo Produtivo Básico – PPB > Aba Componentes

2. Tipo de Produção de PPB: Terceirização Completa



The screenshot shows the 'COMPONENTES' tab of the PPB form. A red circle highlights the 'COMPONENTES' tab, and a red arrow points from a text box to it. The text box contains the instruction: 'Os demais campos relativos aos componentes solicitam as mesmas informações que o Tipo de Produção de PPB > Terceirização Nula ou Parcial.' The form fields are as follows:

DADOS GERAIS			
COMPONENTES			
MÃO DE OBRA			
Informações			
1) Identifique a sua empresa e preencha as informações solicitadas. 2) Caso esteja preenchendo esta planilha como parte da comprovação de 3) Após o preenchimento dos campos NCM do Produto e Tipo de Produto,			
Razão Social Completa (*): João da Silva			
NCM do Produto (*): 8504.40.50			
Descrição do NCM: Conversores eletrônicos de frequência, para variação de velocidade de motores elétricos			
Nome do produto (*): Inversor			
Modelo: XPTO turbo			
Tipo de Produto (*): PPB - Informática e Automação		Tipo de Produção PPB: Terceirização Completa da produção	
Preço de venda do produto da NF (com ICMS e sem IPI) (*):	Base de Cálculo IPI:	Alíquota do IPI (*):	R\$ 0,00
Preço de aquisição da terceirizada (PPB Terceirização Completa):	Base de Cálculo ICMS (*):	Alíquota do ICMS (*):	R\$ 0,00
Peso líquido do produto em Kg (sem embalagem) (*):	Base de Cálculo PIS:	Alíquota do PIS:	R\$ 0,00
Moeda estrangeira de referência:	Base de Cálculo COFINS:	Alíquota do COFINS:	R\$ 0,00
Taxa de câmbio BNDES:	Preço do produto completo, sem IPI, ICMS, PIS e COFINS:		R\$ 0,00

O que é?

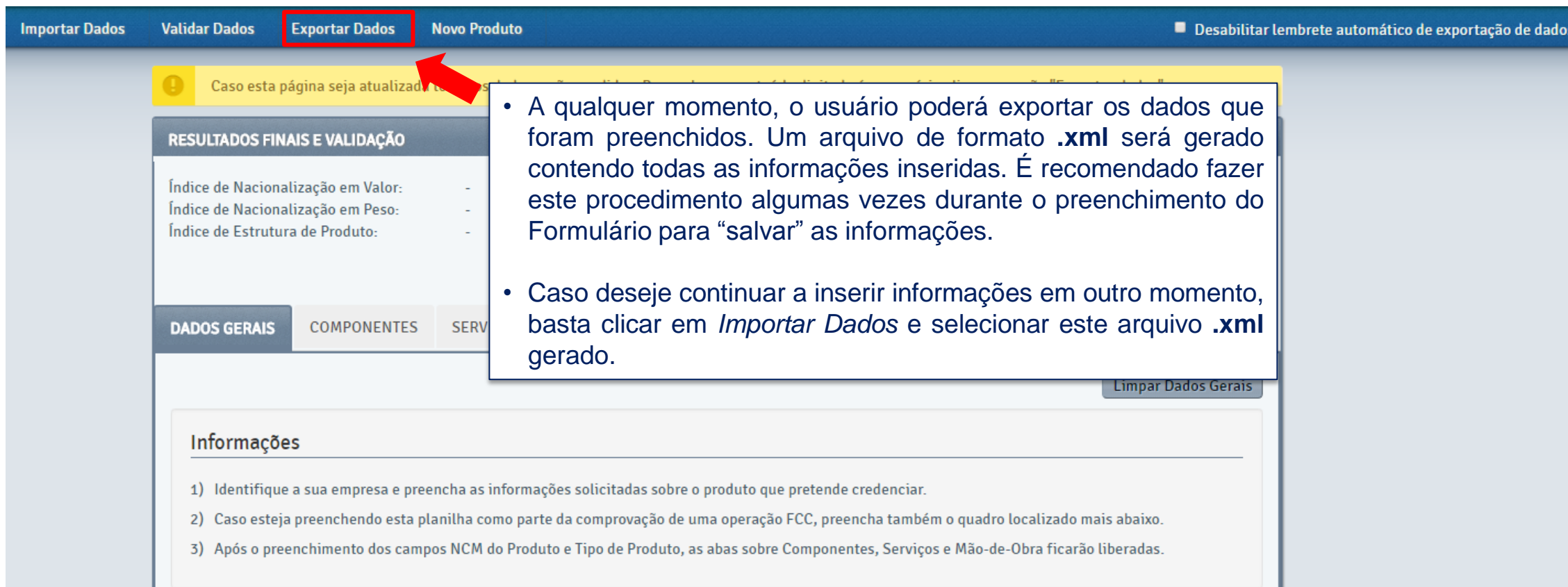
Como acessar?

Como preencher?

Como preencher PPB?

Como salvar/exportar?

Como enviar ao BNDES?



Importar Dados Validar Dados **Exportar Dados** Novo Produto ☐ Desabilitar lembrete automático de exportação de dados

Caso esta página seja atualizada...

RESULTADOS FINAIS E VALIDAÇÃO

Índice de Nacionalização em Valor: -
Índice de Nacionalização em Peso: -
Índice de Estrutura de Produto: -

DADOS GERAIS COMPONENTES SERVIÇOS

Limpar Dados Gerais

Informações

- 1) Identifique a sua empresa e preencha as informações solicitadas sobre o produto que pretende credenciar.
- 2) Caso esteja preenchendo esta planilha como parte da comprovação de uma operação FCC, preencha também o quadro localizado mais abaixo.
- 3) Após o preenchimento dos campos NCM do Produto e Tipo de Produto, as abas sobre Componentes, Serviços e Mão-de-Obra ficarão liberadas.

- A qualquer momento, o usuário poderá exportar os dados que foram preenchidos. Um arquivo de formato **.xml** será gerado contendo todas as informações inseridas. É recomendado fazer este procedimento algumas vezes durante o preenchimento do Formulário para “salvar” as informações.
- Caso deseje continuar a inserir informações em outro momento, basta clicar em *Importar Dados* e selecionar este arquivo **.xml** gerado.

O que é?

Como acessar?

Como preencher?

Como preencher PPB?

Como salvar/exportar?

Como enviar ao BNDES?

Importar Dados Validar Dados Exportar Dados Novo Produto ☐ Desabilitar Le

! Caso esta página seja atualizada todos os dados serão perdidos. Para salvar o conteúdo digitado é necessário clicar no botão "Exportar Dados".

RESULTADOS FINAIS E VALIDAÇÃO

- ❌ O Campo Alíquota do IPI deve ser informado
- ❌ O Campo Base de Calculo ICMS deve ser informado
- ❌ O Campo Alíquota do ICMS deve ser informado
- ❌ O Campo Base de Calculo PIS deve ser informado
- ❌ O Campo Alíquota do PIS deve ser informado
- ❌ O Campo Base de Calculo COFINS deve ser informado
- ❌ O Campo Alíquota do COFINS deve ser informado na aba Dados Gerais
- ❌ O Campo Preço de venda do produto da NF deve ser informado e maior que zero na aba Dados Gerais
- ❌ O Campo Peso líquido do produto em kg (sem embalagem) deve ser informado e maior que zero na aba Dados Gerais
- ❌ Existem erros na aba Componentes

Índice de Nacionalização em Valor:	0,00%
Índice de Nacionalização em Peso:	0,00%
Índice de Estrutura de Produto:	100,00%

Calcular

! **IMPORTANTE!!!** Os índices calculados são estimativas e serão submetidos à validação do BNDES e, caso não alcancem os valores mínimos vigentes, o pleito de credenciamento poderá ser indeferido.
O Índice de Estrutura de Produto só será exigido a partir de 03/12/2018.

Antes de enviar ao BNDES:

1º passo) clique em “Validar Dados” para se certificar que todos os dados estão corretamente preenchidos. Caso não estejam, uma lista como esta aparecerá informando as correções que devem ser realizadas;

2º passo) clique em “Calcular” para verificar os índices de nacionalização do Produto;

3º passo) Caso não haja mais pendências e deseje gerar o arquivo para ser enviado ao BNDES, clique em “Exportar Dados” para que o arquivo final, no formato **.xml**, seja gerado.

O tamanho máximo para upload é de 10MB por arquivo. É permitido o envio de arquivos compactados.

Documentos do produto - Prensa - HGK - 20

Características técnicas
Catálogo ou, alternativamente, desenho técnico ou fotografia acompanhados de descritivo técnico do produto.

Descritivo técnico e/ou catálogo do produto * Nenhum ar...lecionado
☐ Confidencial (somente o usuário que o cadastrou pode visualizar)

Imagem do produto Nenhum ar...lecionado
☐ Confidencial (somente o usuário que o cadastrou pode visualizar)

Cálculo de IN (Índice de nacionalização)
O cálculo do IN deve ser feito através da Planilha de cálculo do IN, de acordo com o Anexo à Circular nº 16/2013. Após preencher todos os dados, deverá ser gerado arquivo XML, conforme orientações encontradas no arquivo, na aba Instruções de Preenchimento da Planilha.

Arquivo XML gerado pela Planilha de Cálculo de IN * Nenhum ar...lecionado
☐ Confidencial (somente o usuário que o cadastrou pode visualizar)

Documentos Complementares

Compra de componentes e/ou matéria prima importados diretamente
Declaração(ões) de importação dos componentes e/ou matéria-prima declarados no preenchimento da Planilha de Cálculo de IN.

Declaração de importação Nenhum ar...lecionado
☐ Confidencial (somente o usuário que o cadastrou pode visualizar)

Compra de componentes e/ou matéria prima adquiridos no mercado nacional
Nota(s) fiscal(is) de compra dos componentes e/ou matéria-prima declarados no preenchimento da Planilha de Cálculo de IN.

Nota fiscal Nenhum ar...lecionado
☐ Confidencial (somente o usuário que o cadastrou pode visualizar)

Venda do produto
Nota(s) fiscal(is) de venda do produto, objeto do pleito de credenciamento

Nota fiscal Nenhum ar...lecionado
☐ Confidencial (somente o usuário que o cadastrou pode visualizar)

Produtos
Prensa
Características técnicas
Outras informações
Documentos
Resumo

No Portal CFI > Produtos > Documentos, anexar o arquivo em formato **.xml** gerado pelo Formulário Auxiliar de Credenciamento.



Portal BNDES
www.bndes.gov.br



Atendimento Empresarial
0800 702 6337
Chamadas internacionais
+55 21 2172 6337



Ouvidoria
0800 702 6307
www.bndes.gov.br/ouvidoria



Fale Conosco
www.bndes.gov.br/faleconosco



facebook.com/bndes.imprensa



twitter.com/bndes_imprensa



youtube.com/bndesgovbr



slideshare.net/bndes